



2021

Kommunionkurs Jesus hat ein Herz für Alle



Annette Zimmermann

zimmermann-annette@web.de

www.reli-ordner.de

Inhaltsverzeichnis

		Seite
	Infos	2
	Unser Lied	4
	Das Vater unser	5
1	Jesus hat ein Herz für dich Kindersegnung	6
2	Jesus hat ein Herz für behinderte Menschen Der Gelähmte	9
3	St. Martin hat ein Herz für den Bettler	14
4	Jesus hat ein Herz für ängstliche Menschen Die Sturmstillung	19
5	Nikolaus hat ein Herz für Familien	23
6	Gott schenkt uns sein Herz Weihnachten	28
7	Jesus hat ein Herz für suchende Menschen Die Sterndeuter	32
8	Jesus hat ein Herz für alte Menschen Simeon und Hanna	36
9	Jesus hat ein Herz für Tiere Das verlorene Schaf	40
10	Jesus hat ein Herz für seine Kirche	44
11	Wir haben ein Herz für seine Kirche	50
12	Jesus hat ein Herz für seine Freunde Das Abendmahl	53
13	Jesus hat ein Herz für Sünder Zachäus	58
14	Jesus hat ein Herz für Beter Das Vater unser	61
15	Wir haben ein Herz für Jeus Die Taufe	64
16	Jesus hat ein Herz für hungernde Menschen Die Speisung der 5000	68
17	Jesus hat ein Herz für Alle Das Leben in Fülle	72

Infos zum Kommunionkurs:

Jesus hat ein Herz für Alle

Jesus sagt: "Du sollst Gott lieben mit dem ganzen Herzen!" Mt 22,37

So liebt Jesus auch uns mit seinem ganzen Herzen.

Denn Gott ist die Liebe, 1. Joh 4.

Das Fest zum Herzen Jesu feiern wir am 3. Freitag nach Pfingsten.

Viele Menschen verehren das Herz Jesu.

Das erscheint uns heute oft etwas merkwürdig.

Doch das Herz steht ja für die ganze Person mit ihrem Fühlen, Denken und Sehnen.

Franz von Sales, der Patron der hörgeschädigten Menschen, gilt als Mystiker des Herzens Jesu.

Gott ist barm-herz-ig, das ist auch unserem Papst Franziskus ganz wichtig.

Das Herz ist auch für die meisten Kinder ein bekanntes Symbol.

Deshalb ist es das Symbol unserer Kommunionvorbereitung.



Unser Ritual:

Drei Dochte in der Herz-Kerze stehen für die Dreifaltigkeit.

Jedes Kind hat auch eine Herz-Kerze, die es an der Gottes-Kerze anzündet, und legt ein Foto auf das Holz-Herz, das wir rot angemalt haben.

Zum Thema der jeweiligen Einheit passende Fotos werden dazu gelegt.

(Wir sind nicht allein im Herzen Jesu.

Den Kindern ist es meist sehr wichtig,

das auch die Erwachsenen, die anwesend sind, mit ins Herz gehören.)



Zu jeder Einheit wird ein **Herz-Blatt** für den Kommunion-Ordner gestaltet.
(Entweder die Vorlage auf rotes Papier kopieren oder das Herz rot ausmalen.)

Auf einem weiteren **Blatt** können die **Fotos** vom Vorbereitungstreffen eingeklebt werden (oder per Computer eingefügt werden).

Auf diesem Blatt steht die zugrunde liegende **Bibelstelle** oder der betreffende **Heilige** als Vorbild.

Manchmal gibt es noch eine **Bastelarbeit**.

Wir spielen die biblische Erzählung oder Heiligen-Legende als **Mitmachgeschichte** oder/und mit **biblischen Erzählfiguren**.

Oder es gibt eine **Aktion** wie zum Bsp. Betätigung als Kirchenforscher.
Natürlich üben wir auch in der Kirche.

Wir singen unser **Lied** „**Du bist immer da**“
und beten das **Vater unser** mit Gesten.

Bis auf die erste und letzte Einheit ist die **Reihenfolge** beliebig
und kann natürlich auch reduziert oder erweitert werden.

Unser Kurs beginnt Anfang des neuen Schuljahres (daher diese Abfolge, damit es zu den Festen im Kirchenjahr passt.).

Wir treffen uns alle 14 Tage für 1 1/2 Stunden.

Der **Erstkommuniongottesdienst** ist am Freitag vor den Pfingstferien.

Alle Themen nehmen wir auch immer wieder im Religionsunterricht durch.

Doch hier geschieht es unter einer anderen Perspektive.

Es ist eine gewisse Zusammenschau.

Viel Freude mit dem Kurs



Annette Zimmermann

Kontakt: zimmermann-annette@web.de

Unser Lied

Detlev Jöcker: Du bist immer da



Refrain

Arme nach oben = Himmel

sich beugen und Kreis formen = Erde

sich in der Hüfte drehen = wohin ich mich wende

Arme ausbreiten = Du bist an jedem Ende

Gott da



Wo **ich gehe**, bist Du **(Gott) da**.

Wo **ich stehe**, bist Du **(Gott) da**.

Du bist oben im **Himmel** bist unten auf der **Erde**.

Wohin ich mich **wende**, Du bist **an jedem Ende**

Du **(Gott)** bist **immer da**.

Wo **ich sitze**, bist Du **(Gott) da**.

Wo **ich liege**, bist Du **(Gott) da**.

Du bist oben im Himmel ...

Wenn´s mir **gut** geht, bist Du **(Gott) da**.

Wenn´s mir schlecht geht **(weinen)**, bist Du **(Gott) da**.

Du bist oben im Himmel ...

In der **Schule** bist Du **(Gott) da**.

Auch **zu Hause**, bist Du **(Gott) da**.

Du bist oben im Himmel ...

Wenn **ich spiele** bist Du **(Gott) da**.

Bei der Arbeit (Gebärde: **ich lernen**) bist Du **(Gott) da**.

Du bist oben im Himmel ...

Du bist oben im Himmel ...

Das Vater unser

Matthäus erzählt vom Beten: Das Vater unser

Matthäus 6

Vater unser im Himmel



Dein Wille geschehe



geheiligt werde Dein Name.



wie im Himmel so auf Erden.



Dein Reich komme.



Unser tägliches Brot
gib uns heute.



Und vergib uns unsere Schuld



Und führe uns nicht in Versuchung



wie auch wir vergeben unseren
Schuldigern.



sondern erlöse uns von dem Bösen.



Denn dein ist das Reich



in Ewigkeit



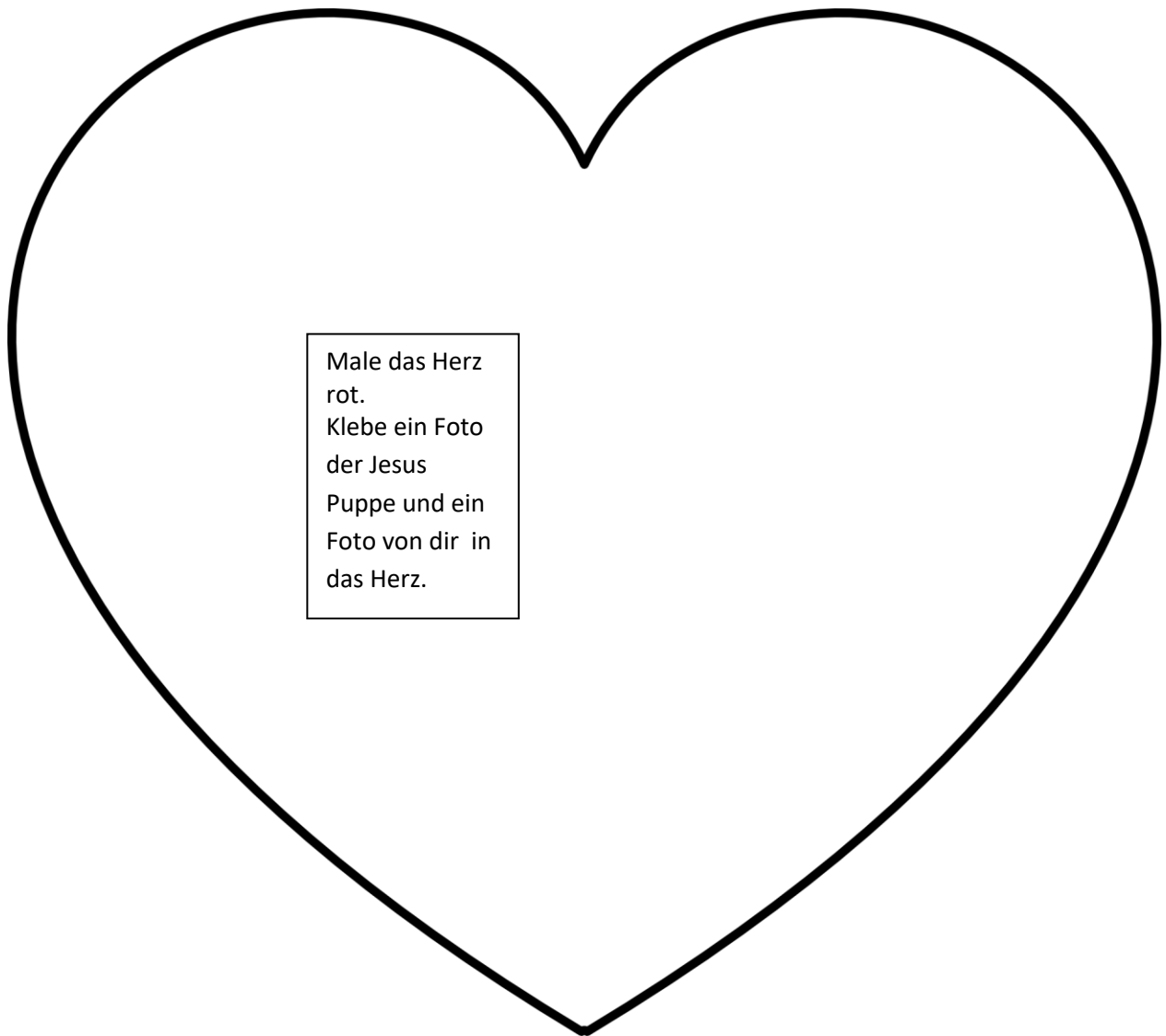
und die Kraft und die Herrlichkeit



Amen



Jesus hat ein Herz für dich!



Male das Herz
rot.
Klebe ein Foto
der Jesus
Puppe und ein
Foto von dir in
das Herz.



Datum: _____

Mt 19: Kinder•segnung



Jesus liebt Kinder.


Jesus hat ein Herz für Kinder.

Jesus hat ein Herz für mich.

Und in meinem Herzen ist Platz für Jeus.

Kindersegnung spielen und Fotos hier einkleben:

Jesus hat ein Herz für behinderte Menschen!



Male das Herz rot. Klebe den
Gelähmten und Jesus in das Herz.



Datum: _____

Mk 2,1-12 Heilung eines Gelähmten



Ein Mann kann nicht laufen. Er ist gelähmt.

Er will zu Jesus. Seine Freunde helfen ihm. Sie tragen ihn.

Sie bringen den gelähmten Mann zu Jesus.

Jesus hat ein Herz für den gelähmten Mann.

Jesus macht den Mann gesund.

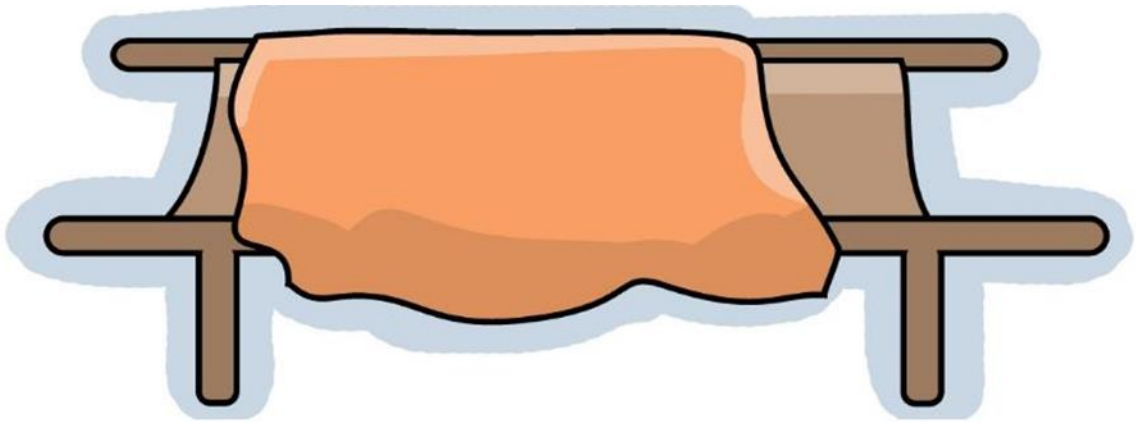


Gruppenfoto einkleben

Wir sind eine Gruppe. Wir wollen uns auch gegenseitig helfen.

Jesus heilt einen gelähmten Mann

4 Freunde tragen den Mann zu Jesus. Sie lassen die Trage an Seilen durch das Dach.
Klebe die Seile und den gelähmten Mann auf das Blatt und male die Freunde.




Schneide den gelähmten Mann aus und klebe ihn auf die Trage.



Jesus hat ein Herz für arme Menschen!

St. Martin möchte sein wie Jesus.

St. Martin hat ein Herz für den Bettler.





Datum: _____

St. Martin



St. Martin sieht: Der Bettler friert.

St. Martin hilft.

St. Martin teilt seinen Mantel.

Eine Hälfte bekommt der Bettler. Der Bettler friert nicht mehr.

Die andere Hälfte behält St. Martin. St. Martin friert auch nicht.

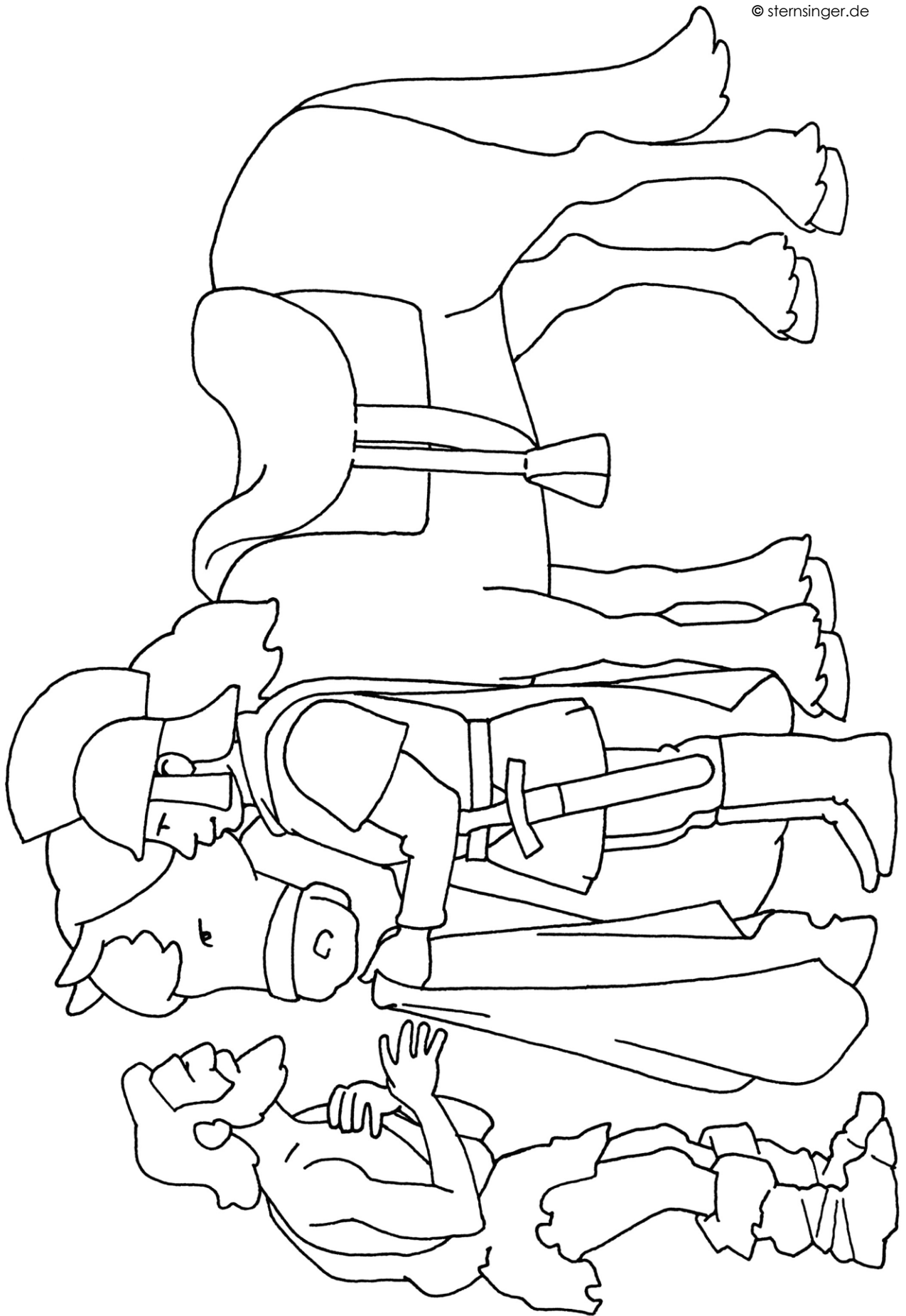
St. Martin hat geteilt. St. Martin und der Bettler sind jetzt froh.

St. Martinsgeschichte spielen, davon Fotos einkleben


Ausmalbild ausmalen und roten Stoff teilen

1 Teil auf den Bettler,

1 Teil auf Martin kleben.



Jesus hat ein Herz für ängstliche Menschen!



Male das Herz
rot. Klebe das
Foto vom Stein
und das
Gebärdensbild
„Mut“ in das
Herz.



Datum: _____

Mt 8 Sturmstillung



Jesus ist mit seinen Freunden im Boot.

Es kommt ein heftiger Sturm.

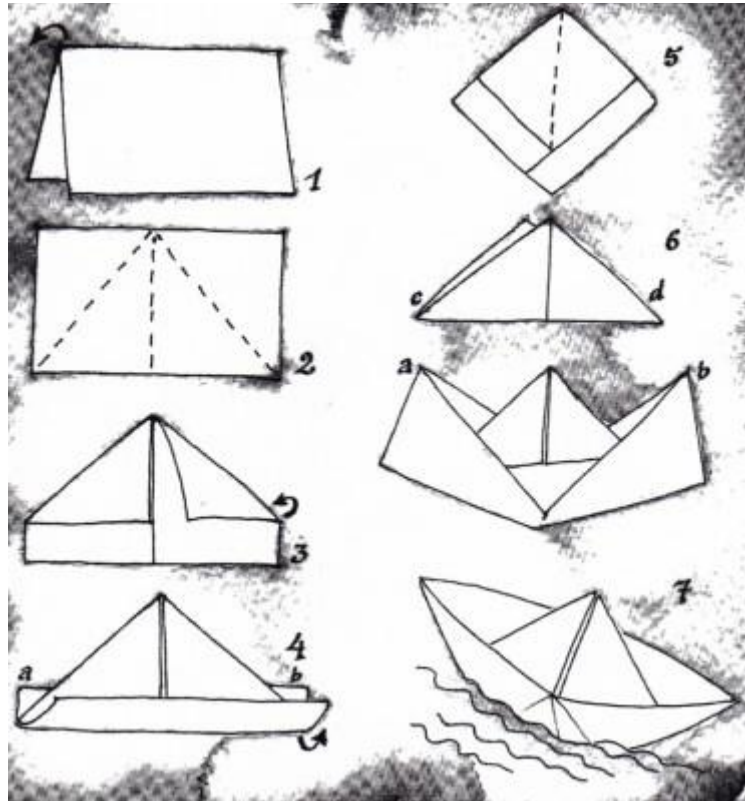
Die Freunde haben Angst. Sie rufen nach Jesus.

Jesus sagt: Habt keine Angst.

Spielt die Geschichte und klebt Fotos davon hier ein.

Bastelarbeit


- Papierschiff falten
- Wasser mit Wellen evtl. Fische etc. auf ein weißes Blatt malen
- oder blaues Blatt nehmen
- Papierschiff mit Jüngern darin aufkleben



Jesus hat ein Herz für arme Menschen!

Nikolaus möchte sein wie Jesus.

Nikolaus hat ein Herz für die arme Familie.



Male das
Herz rot.

Klebe 3
goldene
Kreise in
das Herz.

- **Spielt die Geschichte, klebt Fotos davon ein**
- **3 Kreise aus Goldpapier ausschneiden - ins rote Herz kleben:**
- **seht euch die Bilder aus der St. Nikolaus Kirche an**

Die drei armen Mädchen

Als Nikolaus noch sehr jung war, lebte er in einem schönen Haus mit großem Garten ganz allein.

Seine Eltern waren schon sehr früh gestorben. In der Nähe stand ein altes, nicht mehr so schönes Haus. Darin wohnte ein Mann mit seinen drei Töchtern.

Eines Tages, als Nikolaus an dem Haus vorbeiging hörte er wie der Vater zu seinen drei Töchtern sagte: „Ich weiß, dass jede von Euch einen Freund hat. Ihr könnt aber nicht heiraten, weil ich kein Geld mehr habe. Ihr wisst ja, dass wir früher ein reiches Vermögen hatten. Leider haben wir durch schlechte Geschäfte und Räuber alles

verloren.“ Da sagte die jüngste Tochter: „Vater, du kannst ja mich als Sklavin oder Dienstmagd verkaufen, dann können wenigstens meine Schwestern heiraten.“

Der Vater erschrak vor diesem Vorschlag und meinte, dass so etwas nicht in Frage käme.

In der nächsten Nacht klirrte es auf dem Boden in der Wohnung. Am Morgen fand die älteste Tochter im Zimmer ein Säcklein. Sie öffnete es und es war voller Goldmünzen. Sie lief damit zum Vater und zeigte es ihm.

Der Vater traute seinen Augen kaum und meinte dann: „Das hat uns der Himmel geschickt, jetzt kannst du heiraten.“

So ging es in der nächsten Nacht wieder. Nun konnte auch die zweite Tochter heiraten. In der dritten Nacht versuchte der Vater wach zu bleiben, um zu sehen, wer ihr Wohltäter sei. Er schlief fast ein. Mitten in der Nacht erwachte er, als es wieder auf dem Boden klirrte. Er lief schnell hinaus und erwischte seinen Wohltäter gerade noch.

Nikolaus war es. Der reiche junge Mann aus der Nachbarschaft.

Der Vater wollte sich bedanken, aber Nikolaus bat ihn, er solle es ja niemand erzählen. Am Morgen sagte der Vater der jüngsten Tochter, dass auch sie jetzt heiraten könne. Die Töchter fragten daraufhin den Vater, ob er wirklich nicht wisse, wer Ihnen die Goldsäcklein geschenkt habe.

Der Vater wollte seine Töchter nicht belügen. So erzählte er ihnen, was er in der Nacht vorher erlebt hatte und bat auch sie, es nicht weiter zu sagen.

Die Mädchen konnten jetzt heiraten und jede freute sich sehr darüber.

Katholische Jungschar Salzburg

St. Nikolaus Kirche Spalt





Datum: _____

Nikolaus



Nikolaus ist ein Bischof.

Nikolaus hört:

Eine Familie ist arm. Die Teller sind leer.


Sie haben nichts zu essen.

Es ist Nacht. Im Haus schlafen alle.

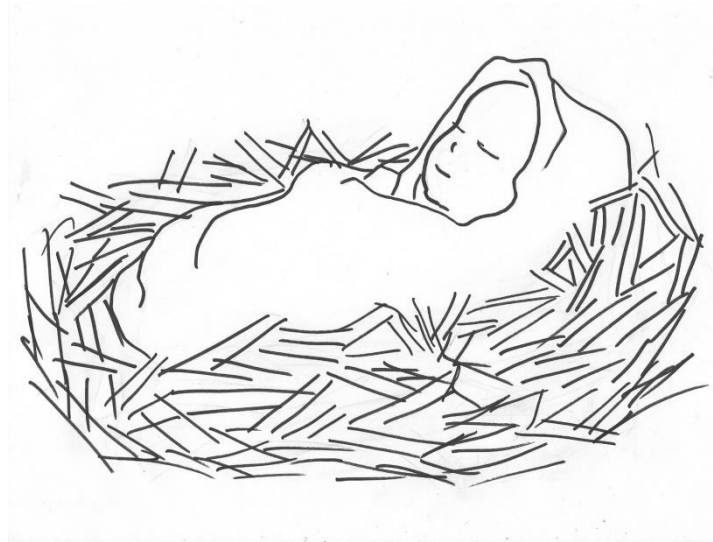
Nikolaus wirft drei goldene Kugeln durchs Fenster.

Jetzt kann die Familie Essen kaufen.

Gott schenkt uns sein Herz!



Male das Herz rot. Klebe das Jesus -
Baby in das Herz.



Datum: _____

Lk 2,1-20: Jesu Geburt



Wir lesen in der Bibel:

Kaiser Augustus Soldat verkündet:

„Ihr müsst euch

in Steuerlisten eintragen lassen!

Geht in euren Geburtsort.“

**Josef und Maria nehmen ihren Esel
und machen sich auf den Weg
nach Betlehem.**



Dort bekommt Maria Jesus

In einem Stall bei Ochs und Esel.

In der Nähe sind Hirten mit ihren Schafen.

Der Engel verkündet den Hirten die Frohe Botschaft.

Der Retter ist geboren.

Überall soll Frieden sein!

Die Engel und Hirten loben Gott.

Nach einiger Zeit gehen

Maria und Josef wieder

nach Hause.

Maria denkt oft an


die Engel und Hirten.

Sie sorgt gut für Jesus.

Sie füttert ihn und

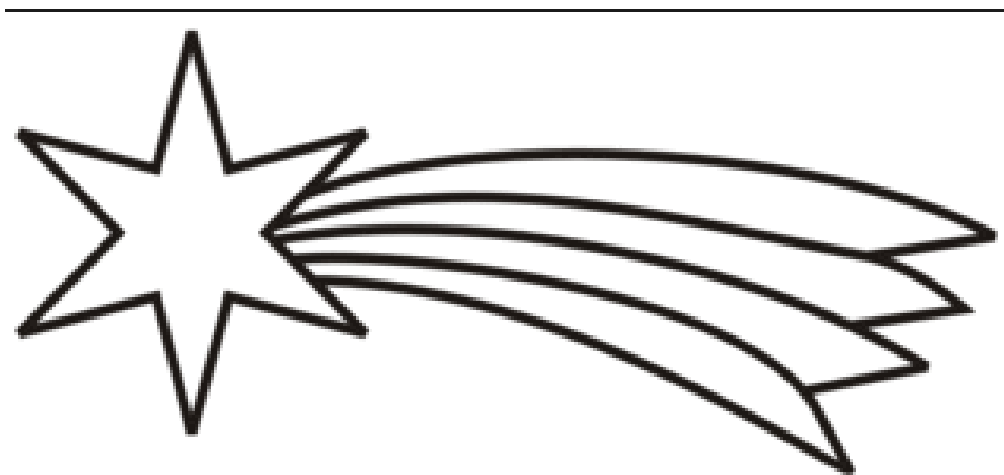
wäscht seine Wäsche.

Jesus hat ein Herz für suchende Menschen!



Male das Herz rot. Klebe den Stern in das Herz.

- mit Komet-Aussteichform oder selber
- Stern auf Goldpapier zeichnen,
- ausschneiden oder Vorlage gelb/golden ausmalen
- und ins Herz kleben



Geschichte als Mitmachgeschichte erzählen

Im dunklen Reli-zimmer sind wir versammelt und hören die Erzählung von den Sterndeutern. Mit einem Fernrohr und einer Sternkarte suchen wir unseren Himmel ab. Da ein heller Stern. (selbst gebastelter Stern mit LED-Beleuchtung)

Die weisen Männer und Frauen lesen in unserer Bibel nach, was das bedeutet.

Schnell ziehen sie ihre Gewänder an und packen Geschenke ein (Weihrauch, Myrrhe und goldenen Schmuck).

Dann machen sie sich auf den Weg (durchs Schulhaus) und folgen dem Stern. Unterwegs fragen sie viele Leute nach Jesus.

Schließlich kommen sie an einen Stall.

Dort finden sie Maria und Josef, Jesus und Ochs und Esel.

Sie bringen ihre Geschenke und erzählen von den Weissagungen.

Macht Fotos von eurem Sternsinger-Spiel und

klebt sie auf das in das nächste Blatt.



Datum: _____

Mt 2,1-12 Stern•deuter




Über dem Stall in Betlehem steht ein großer Stern.

Die Sterndeuter - auch Könige genannt –sehen den Stern.

Sofort machen sie sich auf den Weg und folgen dem Stern.

Sie haben Geschenke für Jesus dabei.

Jesus hat ein Herz für alle Menschen!



Male das Herz rot. Schneide das Jesus Baby aus und klebe es in Simeons oder Hannas Arme. Klebe Simeon, Hanna und Jesus auf das Herz.



Baut einen schönen Tempel und einen Weg für Maria und Josef mit Jesus vom Stall zum Tempel. Spielt die Bibelgeschichte nach.
Gestaltet das Herz-Blatt und legt ein Mandala.
Diese Kerze, mit der kleinen Jesus-figur darin, zeigt uns:

Jesus ist das Licht für die Welt.



Datum: _____

Lk 2, 21-40: Simeon und Hanna



Maria und Josef bringen Jesus in den Tempel.


Simeon nimmt Jesus in seine Arme.

Simeon und Hanna sind schon sehr alt.

Sie wissen: Jesus ist das Licht für die Welt.

Unser Mandala ist schön geworden!

Jesus hat ein Herz für Tiere!



Male das Herz rot.
Klebe die Gebärde „freuen“
und das Foto vom Lamm
in das Herz.



Psalm 23

Herr, du bist mein Hirt.

Bei dir bin ich gern.

Ich fasse deine Hand.

Du kennst den Weg.

Ich habe keine Angst.

Du bist ja bei mir.



Datum: _____

Lk 15,3-5: Das verlorene Schaf



Jesus erzählt eine Geschichte:

Ein Mann hat 100 Schafe.

Ein Schaf hat er verloren.

Er sucht das Schaf.

Er findet das Schaf.


Er freut sich riesig.

So freut sich auch Gott

über jeden Menschen.

Spielt die Geschichte, macht Fotos und klebt sie hier ein:

Jesus hat ein Herz für seine Kirche!




Male das Herz rot.
Klebe die Kirche und die
Gebärde in das Herz.



**Baut Kirchen aus Klötzen, Pappkartons
und legt sie aus Schnüren, Steinen
und vielen anderen Materialien.**

Wir sind heute:

Kirchen•forscher





Datum: _____

Mt 16,18: Kirche bauen

Jesus braucht unsere Hilfe.

Wir sollen an seiner Kirche mit bauen.

Foto von Euren Kirchenbauten.

Eine **Kirche** ist ein **Haus**.

Dort können wir beten, singen, Geschichten von Gott hören, Kerzen anzünden, Musik machen, mit Gott sprechen, lachen, weinen, froh und traurig sein.

In der Kirche feiern wir Gottesdienste.

Die **Kirche** sind auch wir **Menschen**.

Auch Menschen
in anderen Ländern
gehören zur Kirche.


Wir glauben an Jesus.
Wir denken an Jesus.
Wir sprechen mit Jesus.
Wir wollen gut sein wie Jesus.
Jesus ist unser Freund.



Wir sind Freunde.

Bastelarbeit Kirche

Du benötigst dafür: 1 Quadrat aus Papier




Falte die waagerechte und die senkrechte Mittellinie.




Schneide dann
die senkrechte Faltnie bis zur Mitte ein.



Drehe das Ganze um 180 Grad und
falte das obere rechte Viertel über das untere.



Dann falte den linken Rand zur Mitte.



Knicke die beiden Ecken des Turms nach vorn.



Schlage die Ecken dann nach innen ein.



Falte die rechte obere Ecke nach vorn.




Schlage die Ecke dann wieder nach innen ein.
Jetzt kannst du noch eine Tür, ein Fenster und eine Uhr oder ein Kreuz aufkleben.
Fertig ist die Kirche.



Wenn du sie auf ein Blatt klebst, kannst du sie in deinen Kommunion-Ordner tun.

Jesus ruft uns in seine Kirche!
Wir haben ein Herz für die Kirche.



Male das Herz rot.
Klebe die Kirche und die
Sprechblase in das Herz.



**Komm
herein!**

**Magst du selber in die
Sprechblase schreiben?**



Datum: _____


Kol 1,18: Jesus Haupt der Kirche



**Jesus ist der Chef der Kirche.
Jesus freut sich, wenn Kinder in die Kirche kommen.
Wir erforschen die Kirche in**

Klebt Fotos von eurer Kirchentour hier ein.

Jesus hat ein Herz für seine Freunde!



Male das Herz rot.
Klebe Jesu Abendmahl
in das Herz.



Datum: _____

LK 20,14-20: Abendmahl



Jesus isst mit seinen Freunden **Brot**.

Jesus trinkt mit seinen Freunden **Wein**.

Jesus sagt: „Ich bleibe mit euch ver-**Bund**-en.

Ich bin immer bei euch!“

Klebt hier Fotos vom Backen

und gemeinsam Essen ein.

Wir backen Brot

Fladenbrot

(sehr knusprig!)

1 kl. Löffel

Öl

250 g

Mehl

1 Tasse

Wasser

175°

20 Min →



Fladenbrot

125 g Quark

1- 4 EL Milch

4 EL Öl

TTL Salz


250 g Mehl

1 Pck Backpulver


175° 15 Min →



Jesus hat ein Herz für Sünder!



Jesus ist immer Dein Freund!
Auch wenn Du mal nicht lieb bist!





Datum: _____


Lk 19,1-10: Zachäus

In Jericho lebt Zachäus.
Keiner mag ihn, denn er ist Zöllner.
Und er betrügt die Leute.
Jesus kommt. Alle wollen ihn sehen.
Zachäus ist klein.
Deshalb steigt er auf einen Baum.
Alle rufen nach Jesus.
Doch Jesus sieht nur Zachäus.
Jesus sagt „Zachäus!
Ich möchte heute dein Gast sein.“
Die Leute ärgern sich und rufen:
„Was soll das!
Der betrügt uns.
Wie kann Jesus nur
zu so einem gehen?“




Aber Zachäus freut sich.
Jesus ist bei Zachäus.
Auf einmal sagt Zachäus:
„Ich will mein Leben ändern!
Ich habe zu viel Geld genommen.
Ich gebe das Geld zurück.
Und ich will mich
um die Armen kümmern.“
Da lacht Jesus Zachäus an und sagt:
„Heute ist ein guter Tag für dich
und deine Familie Gott vergibt dir.“

Jesus hat ein Herz für Beter!



Male das Herz rot.
Klebe die Gebärden
„Unser Vater“
in das Herz.

Bastle ein Vater unser - Leporello.



unser Vater

© gebaerdenlernen.de

Datum: _____

Mt6: Vater unser




Matthäus erzählt vom Beten.

Betet das Vater unser mit Gesten,
klebt die Fotos davon hier ein:

Wir haben ein Herz für Jesus.

Wir sind getauft.



Male das Herz rot.
Schneide den Täufling aus
und klebe ihn in das Herz.



Datum: _____

Lk 3,21 Johannes tauff Jesus.



Jesu Taufe




Spielt die Szene und schaut euch in der Kirche das Taufbecken an. Erforscht das Wasser.

Auch ich bin getauft:

Klebe hier ein Foto von deiner Taufe ein.

Jesus hat ein Herz für hungernde Menschen!



Male das Herz rot.
Klebe das Welt-Brot
oder/und den leeren
Teller
in das Herz.

Besprecht eine Hilfsaktion gegen den Hunger in der Welt:





Datum: _____

LK 9, 10-17 Viele werden satt



Viele Leute waren bei Jesus.

Jesus erzählte von Gott.

Die Menschen bekamen Hunger.

Jesus sagte seinen Jüngern: „Gebt den Menschen zu essen!“

Die Jünger hatten 5 Brote und 2 Fische.

Jesus segnete das Essen.


Das Essen wurde an alle verteilt.

Alle wurden satt.

12 Körbe mit Essen blieben noch über.

Spielt die Erzählung und klebt Fotos davon hier ein.

Jesus hat ein Herz für Alle!





Datum: _____

Joh 10,10: Leben in Fülle



Jesus sagt:

Ich bin zu allen Menschen gekommen.

Sie sollen alle glücklich leben!“

Unterhaltet euch über das himmlische Gastmahl.
Wie stellt ihr euch das vor?
Malt oder gestaltet eine Szene mit Figuren.
Klebt Fotos davon hier ein.
Alle haben Platz am Tisch Gottes.

Gebärden:

gebaerdenlernen.de

Gebärdenbalkasten Verlag Karin Kestner

Fotos und Piktos:

Piktos: ARASAAC (<http://www.catedu.es/arasaac/>) Mulberry (<http://straight-street.com/>) Sclera (<http://www.Sclera.be>) User photos (Copyright undefined) Picto-Selector (<http://www.PictoSelector.eu>)

pfarrbriefservice.de

Annette Zimmermann

Kirche mit offenen Türen: Tiki Küstenmacher, www.kirche-siebeneichen.de

Zachäus Einklebe-Bild: Sue Bentley, free bible images

Jesus und seine Jünger:

CEE-CEI Comissão de Educação Espírita -CEI. Tecnologia do Blogger.

Stein Mut: www.people-foerst.de

Komet: 4teachers Bildersammlung, indidi

Kinder einer Erde: Mandala von kidsweb.de

Kirchenforscher: Youngstarswili.org

Bastelanleitung Kirche:

www.basteln-gestalten.de

Papierschiff falten:

www.kinderspiele-welt.de

St. Nikolaus Kirche Spalt von außen: Wikipedia, Derzno